

# Internet Explorerサポート終了に伴う請求システムの対応について

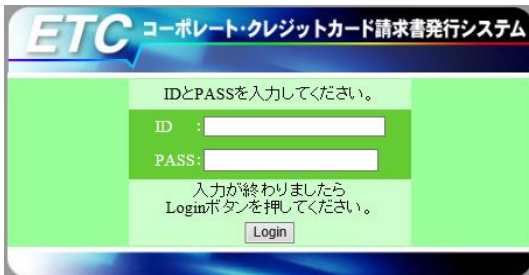
- ・Internet Explorerは2022年6月15日以降ご利用できなくなります。当組合の請求システムにつきましては、Microsoft EdgeのIEモードにてご利用いただけるようになりました。下記をご確認ください。
- ・今後、Microsoft EdgeやGoogle chromeに対応するよう、システムのリニューアルを行っております。

当組合の請求システム (<https://support.cooperative-etc.net/~ckejh2154/>) はInternet Explorerでの閲覧を推奨しておりますため、今後はMicrosoft EdgeのIEモードにてご利用いただけるよう対応が完了しております。

組合員様にはお手数をお掛けいたしますが、以下手順にて設定を行っていただけますようお願い申し上げます。

なお、Microsoft EdgeのIEモードはMicrosoft社が推奨する移行方法で、2029年までサポートされる予定です。詳しくはマイクロソフト社の発表情報をご参考下さい。

## IEモードでの閲覧が推奨となる請求システム



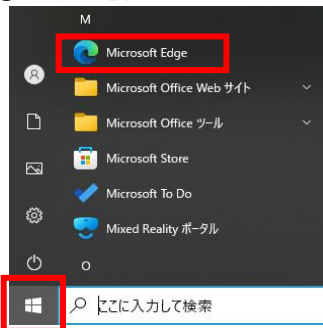
※Microsoft EdgeやGoogle chromeでの閲覧やダウンロードが正しく行えない場合がございます。IEモードでのご利用をお願いいたします。

※カード申請サイトにつきましては、今まで通りご利用いただけます。

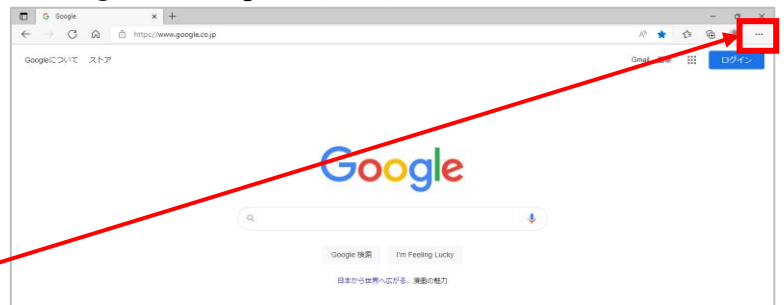
## 【IEモードの設定方法について】

### ■Edgeの起動

①メニューを表示し「Microsoft Edge」をクリックします



②Microsoft Edgeが起動します



### ■設定画面の表示

①Edge画面右上の「⋮」をクリックし、下の方にある「設定」をクリックします



②設定画面が表示されます



### ■IEモードの設定

①画面左側の「設定」にある「既定のプロバイダー」をクリックします



②画面右側が規定のプロバイダ設定の表示に切り替わります



③画面右側の「Internet Explorerの互換性」にある  
Internet Explorerモードでサイトの再読み込み許可を「許可」に変更します



④Internet Explorerモードページにある「追加」をクリックします

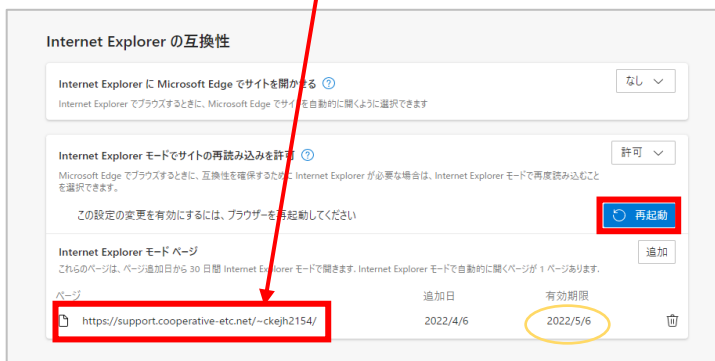


⑤システムのURLを入力し、「追加」をクリックします



協同組合経営情報システムズ  
請求管理システムURL  
<https://support.cooperative-etc.net/~ckejh2154/>

⑥「再起動」をクリックします



※有効期限が30日となっております。  
期限が切れましたら再度設定をお願い致します。

■システムログイン画面の確認

URLの左側にIEのアイコン(🌐)が表示されていることをご確認の上、ログインしてください

